



**Saunen**



**Saunafeeling  
zu Hause erleben!**

# Sauna Tradition

## Die finnische Art zu schwitzen

### Für entspanntes Wohlbefinden

Saunieren ist eine der angenehmsten Arten, um ins Schwitzen zu kommen. Die Abfolge von Hitze und anschließendem Kaltbad kann die Muskulatur entspannen. Einige physiologische Effekte, wie die mögliche Senkung des Blutdrucks oder die Anregung des Stoffwechsels und der Atmung, können erreicht werden. Viele Menschen berichten über die wohltuenden Auswirkungen auf das eigene Wohlbefinden.

### Echte Vorteile für Ihren Körper


Bei richtiger und regelmäßiger Durchführung kann Saunieren zahlreiche Vorteile bieten:

- Herz-Kreislauf-Training kann positiv unterstützt werden
- Normalisierung des Blutdrucks kann unterstützt werden
- Entspannung von Körper und Geist
- Immunsystem und körpereigene Abwehr können unterstützt werden
- Vorbeugung gegen Erkältungen
- Körper- und Hautreinigung

### Tipps zum richtigen Saunieren

**Wir empfehlen Ihnen für den perfekten Saunagang:**

- nur in gesundem Zustand und unbekleidet zu saunieren
- gründliche Körperreinigung vor dem Saunagang
- ein Baumwollhandtuch als Unterlage für optimale Hygiene und um das Holz zu schonen (zur bestmöglichen Luftzirkulation sollte niemals die ganze Liegefläche mit dem Handtuch bedeckt sein)
- vor und nach dem Saunagang ausreichend zu trinken (z. B. Wasser, Tee ...)
- zwischen den Saunagängen Ruhephasen einzulegen
- außerhalb der Sauna Badeschuhe zu tragen



### Der passende Ofen zu jeder Sauna

Ob uriges, echtes Saunieren bei 90°C oder das milde Sauna-Warmluft-Dampfbad mit Kombiofen – der Saunaofen muss zu Ihnen und Ihrer Sauna passen. Die optimalen Ofensets haben wir bereits für jede Sauna zusammengestellt, um Ihnen optimales Sauna-Feeling bieten zu können. Mit den angebotenen Ofensets erhalten Sie hochwertige Qualität zum fairen Preis.

» Nähere Informationen finden Sie ab Seite 69 und auf dem Ausklapper neben dem Inhaltsverzeichnis.

» Menschen mit Vorerkrankungen (z. B. Entzündungen, akuten Infektionskrankheiten, Herz-Kreislauf-Krankheiten, Venenthrombosen, Krampfaderleiden usw.) wird im Allgemeinen vom Besuch der Sauna oder des Dampfbades abgeraten. Fragen Sie Ihren Arzt. Senioren sollten sicherheitshalber Ihren Hausarzt zu Rate ziehen.



## Massivholzsaunen



# WEKA Massivholzsaunen

Optimales Saunafeeling bei Ihnen zu Hause



### ① Mehr Qualität:

Wände aus ausgesuchten 38 bzw. 45 mm extra starken Blockbohlen aus naturbelassenem Fichtenholz mit Doppelnut und Feder für mehr Stabilität, Dichte und ein tolles Saunaklima



### ② Mehr Sicherheit:

Innenliegende Kabelführung für Anschluss des Saunaofens, der Systemsteuerung und weiterem Zubehör



### ③ Mehr Komfort:

50 bzw. 55 cm tiefe und stabile Sitz- und Liegeflächen



### ④ Bei Saunen mit 38 mm Wandstärke:

Massive Decken aus 38 mm starken Blockbohlen (bei Valida) oder gedämmte, vorgefertigte Deckenelemente (bei Valida Eck, siehe Punkt 5)



### ⑤ Bei Saunen mit 45 mm Wandstärke:

Gedämmte, vorgefertigte Deckenelemente (mit Wasserdampf-Diffusionssperre und 40 mm starken Mineralwolleplatten)



Bitte bedenken Sie, dass für die problemlose Montage einer Massivholzsauna ein Montageaum von mindestens 50 cm umlaufend erforderlich ist. Alle angegebenen Außenmaße der Saunen sind inklusive Dachblenden gemessen.



### Klassische Sauna-Holztür

- » traditionelle stabile Holztür aus massivem nordischen Fichtenholz mit Doppelfalz
- » links oder rechts anschlagbar
- » energiesparend isoliert mit Wasserdampf-Diffusionsperre
- » mit Glaseinsatz aus Sicherheitsglas
- » mit Sicherheitsrollverschluss
- » Türgriff mit Griffplatte, Außengriff mit Schließkeil und Griffesatz
- » Beschläge aus lackiertem Metall



zusätzlich isoliert für das optimale Saunaklima

### Moderne Ganzglastür

- » moderne Ganzglastür aus klarem, 6 mm starkem Sicherheitsglas
- » links oder rechts anschlagbar
- » Türgriff mit Griffplatte, Außengriff mit Schließkeil und Griffesatz
- » mit Sicherheitsrollverschluss
- » Beschläge aus lackiertem Metall



glatt gehobelter Saunatürgriff mit Sicherheitsrollverschluss

### Premium-Ganzglastür

- » exklusive 8 mm starke Premium-Ganzglastür aus Sicherheitsglas in moderner Graphit-Optik
- » links oder rechts anschlagbar
- » mit 2-Punkt-Magnetverschluss
- » Design-Türgriff innen aus nicht wärmeleitfähigem Sauna-Spezialholz und außen aus hochwertigem Edelstahl
- » Design-Metallbeschläge in matt-chrom



Design-Türgriff innen aus Holz, außen aus Edelstahl

### Premium-Ganzglastür und Zusatzfenster - für noch mehr Licht im Innenraum



- » exklusive 8 mm starke Premium-Ganzglastür aus Sicherheitsglas in moderner Graphit-Optik
- » großes Panoramafenster aus 8 mm starkem Sicherheitsglas in Graphit-Optik
- » links oder rechts anschlagbar
- » mit festschließendem 2-Punkt-Magnetverschluss
- » Design-Türgriff innen aus nicht wärmeleitfähigem Sauna-Spezialholz und außen aus hochwertigem Edelstahl
- » Design-Metallbeschläge in matt-chrom





**38 mm**

Valida 3 Ausführung mit Glastür, Fenster und Ofenset, Abb. mit Zubehör (nicht im Lieferumfang enthalten)

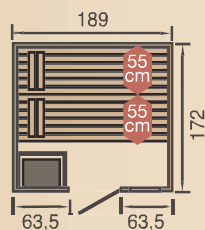
## Massivholzsauna „Valida“



### Die WEKA-Qualität

- Wandstärke: 38 mm starkes, naturbelassenes Fichtenholz
- Ganzglastür aus 6 mm starkem, klarem Sicherheitsglas, inklusive Sicherheitsrollverschluss, rechts oder links anschlagbar,
- optional auch mit Zusatzfenster
- **inklusive:**
  - ✓ Ofenschutz
  - ✓ 55 cm tiefer, stabiler Liegen (50 cm tiefe Sitzfläche bei Valida 1)
  - ✓ Kopfstützen (1 bei Valida 2, 2 bei Valida 3, 4 und Sparset)
  - ✓ sicherer Kabelführung durch in die Wandbohlen eingearbeitete Kanäle
  - ✓ ausführlicher Aufbau- & Bedienungsanleitung
  - ✓ Montagematerial
- Mindestraumhöhe: 220 cm
- passendes Saunazubehör ab Seite 76

**VALIDA SPARSET**



- inklusive:**
- ✓ 9,0 kW Saunaofen
  - ✓ Ofenschutz
  - ✓ integrierter Ofensteuerung
  - ✓ 2 Kopfstützen
  - ✓ Anschlusskabel
  - ✓ Saunaleuchteset

### Valida Sparset mit moderner Glastür und Fenster

Außenmaß  
B 189 x T 172 x H 203,5 cm  
• 2 x 55 cm tiefe, stabile Liegen

Mit Glastür + Fenster

Bestell-Nr.: 537.2018.43.32

**Alles dabei!**



9,0 kW Saunaofen



Ofenschutz



3-teiliges Saunaleuchteset



Ofenanschlusskabel



Kopfstütze



Valida 1 Ausführung mit Glastür, Abb. mit Zubehör (nicht im Lieferumfang enthalten)

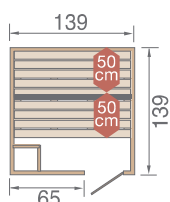


Valida 4 Ausführung mit Glastür und Fenster, Abb. mit Zubehör (nicht im Lieferumfang enthalten)

Unverbindliche Preisempfehlung  
des Herstellers für Deutschland



## Produktvarianten & Größen

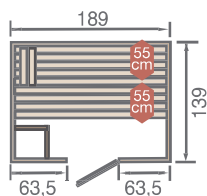


### Valida 1

- Außenmaß  
B 139 x T 139 x H 203,5 cm
- 2 x 50 cm tiefe, stabile Sitzbänke, untere Bank 31 x 129 cm nutzbar
  - inkl. Ofenschutz

Mit Glastür

Bestell-Nr.: 537.1515.40.00



### Valida 2

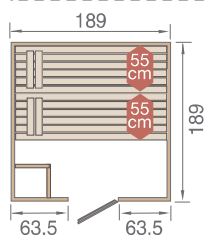
- Außenmaß  
B 189 x T 139 x H 203,5 cm
- 2 x 55 cm tiefe, stabile Liegen, untere Bank 24 cm nutzbar
  - 1 Kopfstütze
  - inkl. Ofenschutz

Mit Glastür

Bestell-Nr.: 537.2015.40.00

Mit Glastür + Fenster

Bestell-Nr.: 537.2015.43.00



### Valida 3

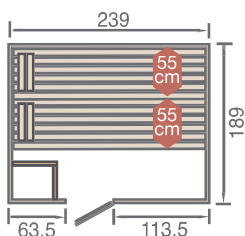
- Außenmaß  
B 189 x T 189 x H 203,5 cm
- 2 x 55 cm tiefe, stabile Liegen
  - 2 Kopfstützen
  - inkl. Ofenschutz

Mit Glastür

Bestell-Nr.: 537.2020.40.00

Mit Glastür + Fenster

Bestell-Nr.: 537.2020.43.00



### Valida 4

- Außenmaß  
B 239 x T 189 x H 203,5 cm
- 2 x 55 cm tiefe, stabile Liegen
  - 2 Kopfstützen
  - inkl. Ofenschutz

Mit Glastür

Bestell-Nr.: 538.2520.40.00

Mit Glastür + Fenster

Bestell-Nr.: 538.2520.43.00

## Gleich mitbestellen:

Passendes Ofenset

Nähere Infos siehe Ausklapper

### Für Valida 1

- Ofenset 1
- Ofenset 2
- Ofenset 5
- Ofenset 6
- Ofenset 9

### Für Valida 2

- Ofenset 2
- Ofenset 3
- Ofenset 6
- Ofenset 7
- Ofenset 10

### Für Valida 3

- Ofenset 3
- Ofenset 7
- Ofenset 10
- Ofenset 11

### Für Valida 4

- Ofenset 3
- Ofenset 4
- Ofenset 7
- Ofenset 8
- Ofenset 11

## Zubehör-Tipp



Resonanzlautsprecher (S. 80)



Spezial-Saunaleuchterset (S. 83)




Farblichtanwendung (S. 77)



Premium Zubehörset (S. 79)



# Massivholzsaunen



Valida Eck 1 Sparset - Ausführung mit Glastür, Fenster und digitaler Systemsteuerung

## Massivholzsauna „Valida Eck“



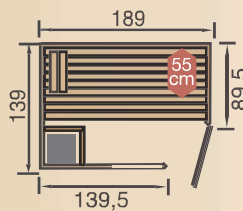
### Die WEKA-Qualität

- Wandstärke: 38 mm starkes, naturbelassenes Fichtenholz
- Ganzglastür aus 6 mm starkem, klarem Sicherheitsglas, inklusive Sicherheitsrollverschluss, rechts oder links anschlagbar,
- optional auch mit Zusatzfenster
- **inklusive:**
  - ✓ Ofenschutz
  - ✓ 55 cm tiefer, stabiler Liegen
  - ✓ 2 Kopfstützen (1 Kopfstütze bei Valida Eck 1)
  - ✓ sicherer Kabelführung durch in die Wandbohlen eingearbeitete Kanäle
  - ✓ ausführlicher Aufbau- & Bedienungsanleitung
  - ✓ Montagematerial
- Mindestraumhöhe: 220 cm
- passendes Saunazubehör ab Seite 76

VALIDA ECK 1 SPARSET

### Valida Eck 1 - Alles dabei

mit Glastür + Fenster  
Außenmaß: B 189 x T 139 x H 203,5 cm



#### zusätzlich inklusive:

- ✓ Ofenschutz
- ✓ Anschlusskabel
- ✓ Premium-Zubehörsset
- ✓ Duftkonzentrat „Tanne“
- ✓ Sauna-Leuchtsset
- ✓ 1 Kopfstütze
- ✓ 2 Liegen 55 cm tief, untere Liege 24 cm nutzbar

### Sparset 1

5,4 kW Kompaktofen  
mit integrierter Ofensteuerung

Bestell-Nr.: 539.2015.43.32

### Sparset 2

Mit 4,5 kW BioS Ofen  
mit digitaler Steuerung

Bestell-Nr.: 539.2015.43.22

Alles dabei!



Saunaofen



Ofenschutz



3-teiliges Saunaleuchtsset



dig. Systemsteuerung (Sparset 2)



Premium-Zubehörsset



Saunaduft „Tanne“

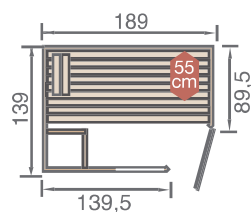


Valida Eck 2 Ausführung mit Glastür, Abb. mit Zubehör (nicht im Lieferumfang)



Valida Eck 2 Ausführung mit Glastür & Fenster, Abb. mit Zubehör (nicht im Lieferumfang)

## Produktvarianten & Größen



### Valida Eck 1

Außenmaß  
B 189 x T 139 x H 203,5 cm

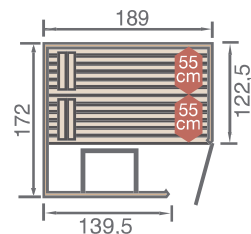
- 2 x 55 cm tiefe, stabile Liegen, untere Liege 24 cm nutzbar

Mit Glastür

Bestell-Nr.: 539.2015.40.00

Mit Glastür + Fenster

Bestell-Nr.: 539.2015.43.00



### Valida Eck 1.8

Außenmaß  
B 189 x T 172 x H 203,5 cm

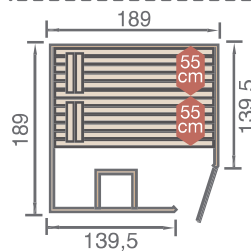
- 2 x 55 cm tiefe, stabile Liegen

Mit Glastür

Bestell-Nr.: 539.2018.40.00

Mit Glastür + Fenster

Bestell-Nr.: 539.2018.43.00



### Valida Eck 2

Außenmaß  
B 189 x T 189 x H 203,5 cm

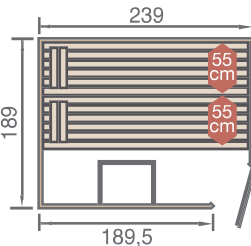
- 2 x 55 cm tiefe, stabile Liegen

Mit Glastür

Bestell-Nr.: 539.2020.40.00

Mit Glastür + Fenster

Bestell-Nr.: 539.2020.43.00



### Valida Eck 3

Außenmaß  
B 239 x T 189 x H 203,5 cm

- 2 x 55 cm tiefe, stabile Liegen

Mit Glastür

Bestell-Nr.: 539.2520.40.00

Mit Glastür + Fenster

Bestell-Nr.: 539.2520.43.00

## Zubehör-Tipp



Edelstahlset (S. 79)



Saunabadetuch (S. 80)



Abluftschieber (S. 83)



Spezial-Saunaleuchterset (S. 83)

## Gleich mitbestellen:

Passendes Ofenset

Nähere Infos siehe Ausklapper

### Für Valid Eck 1

- Ofenset 2
- Ofenset 3
- Ofenset 6
- Ofenset 7
- Ofenset 10

### Für Valid Eck 1.8

- Ofenset 2
- Ofenset 3
- Ofenset 6
- Ofenset 7
- Ofenset 10

### Für Valid Eck 2

- Ofenset 3
- Ofenset 7
- Ofenset 10
- Ofenset 11

### Für Valid Eck 3

- Ofenset 3
- Ofenset 4
- Ofenset 7
- Ofenset 8
- Ofenset 11



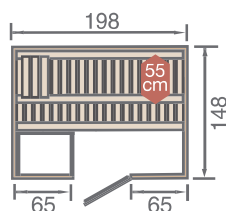


Bergen 2 Ausführung mit Glastür und Fenster – Abb. mit Zubehör (nicht im Lieferumfang)

## 45 mm Premium-Massivholzsauna „Bergen“

### Die WEKA-Qualität

- Wandstärke: 45 mm extra starkes, naturbelassenes Fichtenholz für bestes Saunaklima
- mit speziell isolierter Holztür inkl. Glasausschnitt und Sicherheitsrollverschluss oder Premium-Ganzglastür aus 8 mm starkem Sicherheitsglas in Graphit-Optik, rechts oder links anschlagbar mit **hochwertigem Premium-Edelstahl-Saunatürgriff**
- **inklusive:**
  - ✓ Ofenschutz & Bodenmatte
  - ✓ 55 cm tiefer, stabiler Liegen (+ Querliege bei Bergen 3)
  - ✓ 2 Kopfstützen (1 Kopfstütze bei Bergen 1)
  - ✓ sicherer Kabelführung durch in die Wandbohlen eingearbeitete Kanäle
  - ✓ ausführlicher Aufbau- & Bedienungsanleitung
  - ✓ Montagematerial
- optional auch mit Zusatzfenster
- Mindestraumhöhe: 220 cm
- passendes Saunazubehör ab Seite 76



### BERGEN 1

Außenmaß  
B 198 x T 148 x H 203,5 cm

- 2 x 55 cm tiefe, stabile Liegen, untere Liege 23 cm nutzbar
- 1 Kopfstütze

Mit Holztür

Bestell-Nr.: 530.2015.30.00

Mit Glastür

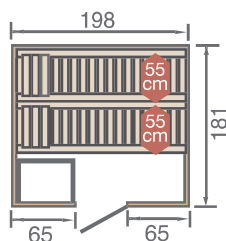
Bestell-Nr.: 530.2015.40100

### 45 mm Qualität



Mit Glastür & Fenster

Bestell-Nr.: 530.2015.42100



### BERGEN 1.8

Außenmaß  
B 198 x T 181 x H 203,5 cm

- 2 x 55 cm tiefe, stabile Liegen
- 2 Kopfstützen

Mit Holztür

Bestell-Nr.: 530.2018.30.00

Mit Glastür

Bestell-Nr.: 530.2018.40100

Mit Glastür & Fenster

Bestell-Nr.: 530.2018.42100

### Zubehör-Tipp



Resonanzlautsprecher (S. 80)




Venenstütze (siehe S. 80)




Edelstahlset (siehe S. 79)



Rücken-Körper-Massagebürste (siehe S. 82)

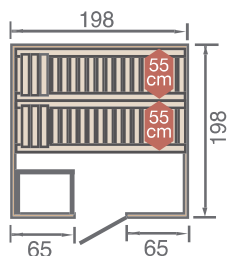


Bergen 3 Ausführung mit Holztür – Abb. mit Zubehör (nicht im Lieferumfang)



Bergen 3 Ausführung mit Glastür – Abb. mit Zubehör (nicht im Lieferumfang)

## Produktvarianten & Größen



### BERGEN 2

Außenmaß  
B 198 x T 198 x H 203,5 cm

- 2 x 55 cm tiefe, stabile Liegen
- 2 Kopfstützen

#### Mit Holztür

Bestell-Nr.: 530.2020.30.00

#### Mit Glastür

Bestell-Nr.: 530.2020.40100

#### Mit Glastür & Fenster

Bestell-Nr.: 530.2020.42100

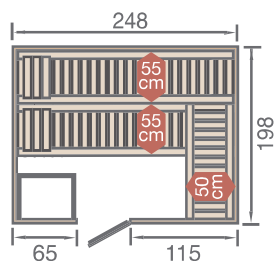
## Gleich mitbestellen:

Passendes Ofenset

Nähere Informationen finden Sie auf dem Ausklapper auf Seite 1.

### Für Bergen 1 + 1.8 + 2

- Ofenset 3
- Ofenset 7
- Ofenset 10



### BERGEN 3 - die Familiensauna

Außenmaß  
B 248 x T 198 x H 203,5 cm

- 2 x 55 cm tiefe, stabile Liegen
- zusätzliche, 50 cm tiefe Querliege
- 2 Kopfstützen

#### Mit Glastür

Bestell-Nr.: 531.2520.40100

#### Mit Glastür & Fenster

Bestell-Nr.: 531.2520.42100

### Für Bergen 3

- Ofenset 3
- Ofenset 4
- Ofenset 7
- Ofenset 8
- Ofenset 11



Beispiel: Ofenset 11

## Zubehör-Tipp



Resonanzlautsprecher (S. 80)



Spezial-Saunaleuchterset (S. 83)



Farblihtanwendung (S. 77)



Premium-Zubehörset (S. 79)



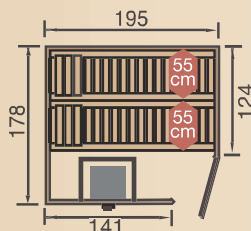
Turku 3 Ausführung mit Glastür und Fenster - Abb. mit Zubehör (nicht im Lieferumfang)

## 45 mm Premium-Massivholzsauna „Turku“

### Die WEKA-Qualität

- Wandstärke: 45 mm extra starkes, naturbelassenes Fichtenholz für bestes Saunaklima
- mit speziell isolierter Holztür inkl. Glasausschnitt und Sicherheitsrollverschluss oder Premium-Ganzglastür aus 8 mm starkem Sicherheitsglas in Graphit-Optik, rechts oder links anschlagbar mit **hochwertigem Premium-Edelstahl-Saunatürgriff**
- **inklusive:**
  - ✓ Ofenschutz
  - ✓ 55 cm tiefer, stabiler Liegen, zusätzlicher Querliege bei Turku 2+3
  - ✓ 2 Kopfstützen
  - ✓ sicherer Kabelführung durch in die Wandbohlen eingearbeitete Kanäle
  - ✓ ausführlicher Aufbau- & Bedienungsanleitung
  - ✓ Montagematerial
- optional auch mit Zusatzfenster
- Mindestraumhöhe: 220 cm
- passendes Saunazubehör ab Seite 76

### TURKU 1 MEGA-SPARSET



#### Turku 1

Außenmaß  
B 195 x T 178 x H 205 cm

- 2 x 55 cm tiefe, stabile Liegen
- 2 Kopfstützen



#### Sparset 1

- zusätzlich inklusive:
- ✓ 7,5 kW OS Ofen
  - ✓ digit. Systemsteuerung
  - ✓ Anschlusskabel
  - ✓ Bodenmatte
  - ✓ Sauna-Leuchtenset
  - ✓ 2 Kopfstützen

Mit Glastür  
Bestell-Nr.: 536.2018.40115

Mit Glastür & Fenster  
Bestell-Nr.: 536.2018.42111

#### Sparset 2

- zusätzlich inklusive:
- ✓ 7,5 kW BioS-Ofen
  - ✓ digit. Systemsteuerung
  - ✓ Anschlusskabel
  - ✓ Bodenmatte
  - ✓ Sauna-Leuchtenset
  - ✓ 2 Kopfstützen

Mit Glastür  
Bestell-Nr.: 536.2018.40125

Mit Glastür & Fenster  
Bestell-Nr.: 536.2018.42121

Alles dabei!



Saunaofen inkl. Ofenschutz



digit. Systemsteuerung



Ofen-Anschlusskabel



Spezial-Saunaleuchtenset




Kopfstütze



hygienische Fußmatte

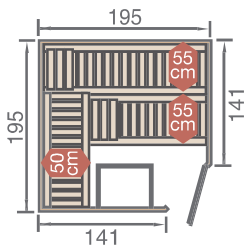


Turku 1 Ausführung mit Holztür - Abb. mit Zubehör (nicht im Lieferumfang)



Turku 3 Ausführung mit Glastür - Abb. mit Zubehör (nicht im Lieferumfang)

## Produktvarianten & Größen



### Turku 2

Außenmaß  
B 195 x T 195 x H 205 cm

- 2 x 55 cm tiefe, stabile Liegen
- 50 cm tiefe Querliege
- 2 Kopfstützen

#### Mit Holztür

Bestell-Nr.: 536.2020.30.00

#### Mit Glastür

Bestell-Nr.: 536.2020.40100

#### Mit Glastür & Fenster

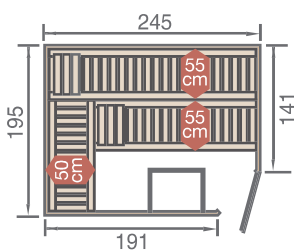
Bestell-Nr.: 536.2020.42100

## Gleich mitbestellen: Passendes Ofenset

Nähere Informationen finden Sie auf dem Ausklapper auf Seite 1.

### Für Turku 2

- Ofenset 3
- Ofenset 7
- Ofenset 11



### Turku 3 - die Familiensauna

Außenmaß  
B 245 x T 195 x H 205 cm

- 2 x 55 cm tiefe, stabile Liegen,
- 50 cm tiefe Querliege
- 2 Kopfstützen

#### Mit Holztür

Bestell-Nr.: 536.2520.30.00

#### Mit Glastür

Bestell-Nr.: 536.2520.40100

#### Mit Glastür & Fenster

Bestell-Nr.: 536.2520.42100

### Für Turku 3

- Ofenset 3
- Ofenset 4
- Ofenset 7
- Ofenset 8
- Ofenset 11

## Zubehör-Tipp



Resonanzlautsprecher (S. 80)



Venenstütze (S. 80)




Edelstahlset (S. 79)



Massagebürste (S. 82)



# Massivholzsaunen



Cubilis 3



Das besondere wekaLine-Blockbohlenprofil gibt Ihrer Sauna das gewisse Etwas und macht sie zu einem echten Blickfang.

## 45 mm Premium-Designsauna „Cubilis“

### Die WEKA-Qualität

- Wandstärke: 45 mm extra starkes, naturbelassenes Fichtenholz für bestes Saunaklima
- Blockbohlen in fein gehobeltem wekLine-Profil für eine zeitlos moderne Optik
- mit Premium Ganzglastür aus 8 mm starkem Sicherheitsglas in Graphit-Optik, rechts oder links anschlagbar mit **hochwertigem Premium-Edelstahl-Saunatürgriff**
- **inklusive:**
  - ✓ Ofenschutz & Bodenmatte
  - ✓ 55 cm tiefer, stabiler Liegen
  - ✓ (+ 50 cm tiefe Querliege bei Cubilis 2+3)
  - ✓ 1 Kopfstütze (2 bei Cubilis 2+3)
  - ✓ sicherer Kabelführung durch in die Wandbohlen eingearbeitete Kanäle
  - ✓ ausführlicher Aufbau- & Bedienungsanleitung
  - ✓ Montagematerial
  - ✓ Montageservice
  - ✓ Sauna-Leuchtenset
- Mindestraumhöhe: 220 cm
- passendes Saunazubehör ab Seite 76

### Produktvorteile

Spezial-Leuchtenset

breite, stabile Liegen aus Sauna-Spezialholz

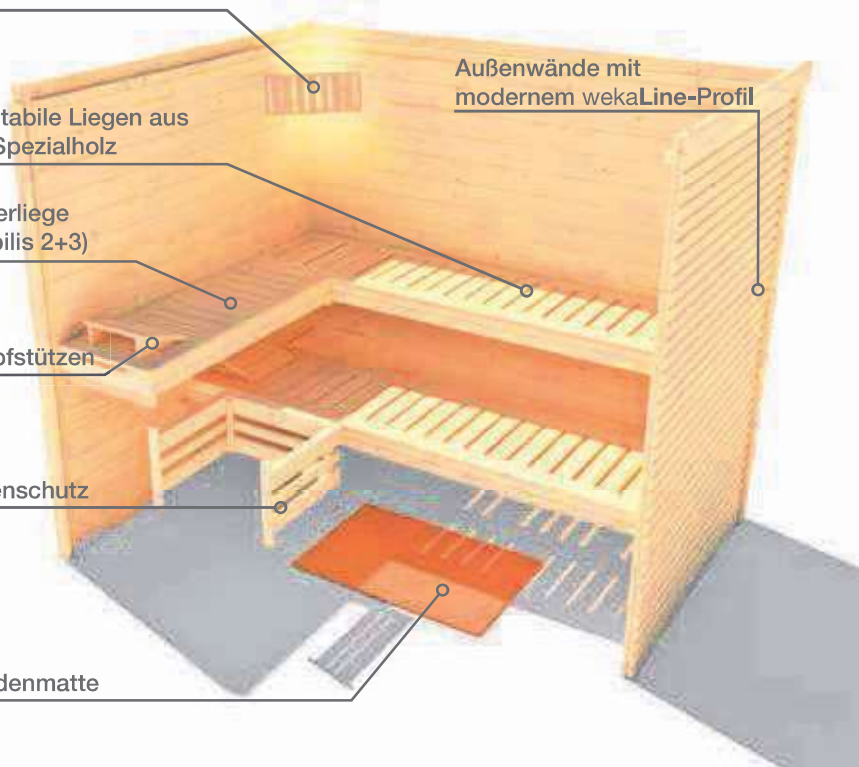
inkl. Querliege (bei Cubilis 2+3)

inkl. Kopfstützen

inkl. Ofenschutz


inkl. Bodenmatte

Außenwände mit modernem wekaLine-Profil



# inkl. Liefer- und Montageservice

frei Bordsteinkante innerhalb Deutschlands (Festland) / dt. Inseln auf Anfrage

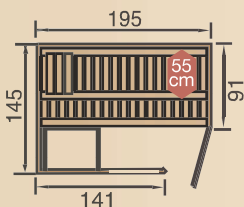


Cubilis 1



**Inklusive Lieferung & Montageservice\***

## Das CUBILIS Rundum-Sorglos-Paket



### Cubilis 1

Außenmaß  
B 195 x T 145 x H 205 cm

- 2 x 55 cm tiefe, stabile Liegen (untere Liege 24 cm nutzbar)
- 1 Kopfstütze

Mit Glastür & Fenster

Bestell-Nr.: 536.2015.52102

**inkl. Sauna-Leuchtenset, inkl. Montageservice und Lieferung**

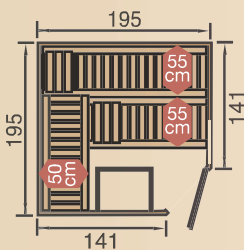
### Gleich mitbestellen:

Passendes Ofenset

Nähere Informationen finden Sie auf dem Ausklapper auf Seite 1.

### Für Cubilis 1

- Ofenset 2
- Ofenset 3
- Ofenset 6
- Ofenset 7
- Ofenset 10



### Cubilis 2

Außenmaß  
B 195 x T 195 x H 205 cm

- 2 x 55 cm tiefe, stabile Liegen
- 50 cm tiefe Querliege
- 2 Kopfstützen

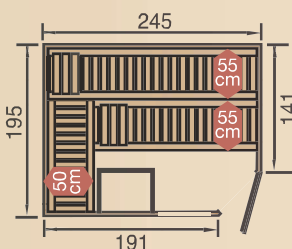
Mit Glastür & Fenster

Bestell-Nr.: 536.2020.52102

**inkl. Sauna-Leuchtenset, inkl. Montageservice und Lieferung**

### Für Cubilis 2

- Ofenset 3
- Ofenset 7
- Ofenset 11



### Cubilis 3 - die Familiensauna

Außenmaß  
B 245 x T 195 x H 205 cm

- 2 x 55 cm tiefe, stabile Liegen
- 50 cm tiefe Querliege
- 2 Kopfstützen

Mit Glastür & Fenster

Bestell-Nr.: 536.2520.52102

**inkl. Sauna-Leuchtenset, inkl. Montageservice und Lieferung**

### Für Cubilis 3

- Ofenset 3
- Ofenset 4
- Ofenset 7
- Ofenset 8
- Ofenset 11

**Inklusive**



Lieferservice frei Bordsteinkante innerhalb Deutschlands (Festland)



fachgerechter Aufbau (ohne erforderliches Zubehör und ohne Elektroinstallation\*)



3-teiliges Sauna-Leuchtenset



Ofenschutz

\* Ausgenommen Elektroarbeiten, da der Anschluss des Ofens und der Steuerung aus Sicherheitsgründen nur durch einen zertifizierten Elektrofachmann erfolgen darf.



## Massivholz- Elementsaunen




# WEKA Massivholz-Elementsaunen

Mehr Qualität in massiver Elementbauweise



### ① Mehr Qualität:

Einfacher Aufbau dank Wänden aus vorgefertigten 38 bzw. 45 mm dicken Massivholzelementen aus nordischem, langsam wachsenden Fichtenholz für ein angenehmes Saunaklima



### ② Starkes Design & meisterhafte Verarbeitung

Handverlesene, massive Blockbohlen mit Doppelnut und Feder, passgenaue Verarbeitung




### ③ Mehr Sicherheit:

Innenliegende Kabelführung für Anschluss des Saunaofens und der Systemsteuerung



### ④ Bei Saunen mit 38 mm Wandstärke:

Massive Decken aus 45 mm starken Blockbohlen (bei Laukkala, Seite 42/43)



### ⑤ Bei Saunen mit 45 mm Wandstärke:

Vorgefertigte und gedämmte Deckenelemente (mit Wasserdampf-Diffusionssperre und 40 mm starken Mineralwolleplatten)



Bitte beachten Sie, dass alle angegebenen Außenmaße der Saunen inklusive Dachblenden gemessen sind.



### Moderne Ganzglastür

- » moderne Ganzglastür aus klarem, 6 mm starkem Sicherheitsglas
- » links oder rechts anschlagbar
- » mit Sicherheitsrollverschluss
- » Beschläge aus lackiertem Metall
- » Diese Tür verwenden wir speziell bei unserer Massivholz-Elementsauna Laukkala (siehe Seite 42/43)



glatt gehobelter Saunagriff mit Sicherheitsrollverschluss

### Premium-Ganzglastür

- » exklusive 8 mm starke Premium Ganzglastür aus Sicherheitsglas in moderner Graphit-Optik
- » links oder rechts anschlagbar
- » mit festschließendem 2-Punkt-Magnetverschluss
- » Design-Türgriff innen aus nicht wärmeleitfähigem Sauna-Spezialholz und außen aus hochwertigem Edelstahl
- » Metallbeschläge in matt-chrom



Design-Türgriff innen aus Holz, außen aus Edelstahl

### Zusatzfenster für mehr Licht

- » große Panoramafenster aus 8 mm starkem Sicherheitsglas in moderner Graphit-Optik
- » für noch mehr Licht, einen helleren Innenraum und ein angenehmeres Saunieren
- » modernes Design




Design-Türgriff innen aus Holz, außen aus Edelstahl

## Die clevere Sauna-Idee: rundum Massivholz-Elemente

Unsere Massivholz-Elementsaunen vereinen einen einfachen Aufbau mit echtem Saunafeeling und idealer Wärmedämmung. Der Duft von natürlichem Holz macht jeden Saunagang zum puren Erlebnis.

- schneller, einfacher Aufbau unserer Saunen durch vorgefertigte, passgenaue Elemente, massiv und stabil
- moderne Optik
- angenehmes, mildes Klima inklusive wohlriechendem Holzduft







Die clevere  
Saunaidee!



Massivholzelementsauna Laukkala 1 mit Ofenset 1, Abb. mit Zubehör (nicht im Lieferumfang)

## Massivholz-Elementsauna „Laukkala“

### Die WEKA-Qualität

- 38 mm starke, vorgefertigte Wandelemente aus naturbelassenem Fichtenholz
- Ganzglastür aus 6 mm starkem, klarem Sicherheitsglas, inklusive Sicherheitsrollverschluss, rechts oder links anschlagbar
- Mindestraumhöhe: 210 cm
- passendes Saunazubehör ab Seite 76

- **inklusive:**
  - ✓ Ofenschutz
  - ✓ breiter und stabiler Liegen
  - ✓ Kopfstützen (bei Laukkala 2+3)
  - ✓ sicherer Kabelführung durch in die Wandelemente eingearbeitete Kanäle
  - ✓ ausführlicher Aufbau- & Bedienungsanleitung
  - ✓ Montagematerial
  - ✓ Sauna-Leuchtsset

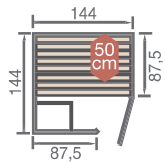
### + das WEKA-PLUS

- einfacher, schneller Element-Aufbau
- klimabildende Eigenschaften von Massivholz
- angenehmes, mildes Klima inkl. wohlriechendem Holzduft



Massivholzelementsauna Laukkala 3, Abb. mit Zubehör (nicht im Lieferumfang)

## Produktvarianten & Größen



- Außenmaß**  
B 144 x T 144 x H 200 cm
- 2 x 50 cm tiefe Sitzbänke (untere Liege 31 cm nutzbar)
  - inkl. Ofenschutz

### Laukkala 1

Mit Glastür

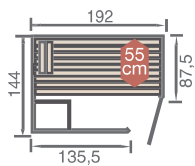
Bestell-Nr.: 528.1515.50.01

## Gleich mitbestellen: Passendes Ofenset

Nähere Infos siehe Ausklapper

### Für Laukkala 1

- Ofenset 1
- Ofenset 2
- Ofenset 5
- Ofenset 6
- Ofenset 9



- Außenmaß**  
B 192 x T 144 x H 200 cm
- 2 x 55 cm tiefe Liegen (untere Liege 26,5 cm nutzbar)
  - inkl. Kopfstütze
  - inkl. Ofenschutz

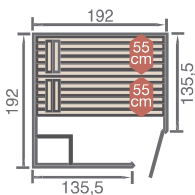
### Laukkala 2

Mit Glastür & Fenster

Bestell-Nr.: 528.2015.51.02

### Für Laukkala 2

- Ofenset 2
- Ofenset 3
- Ofenset 6
- Ofenset 7
- Ofenset 10



- Außenmaß**  
B 192 x T 192 x H 200 cm
- 2 x 55 cm tiefe Liegen
  - inkl. 2 Kopfstützen
  - inkl. Ofenschutz

### Laukkala 3

Mit Glastür & Fenster

Bestell-Nr.: 528.2020.51.02

### Für Laukkala 3

- Ofenset 3
- Ofenset 7
- Ofenset 11

**Inklusive**



Spezial-Saunaleuchterset

**Zubehör-Tipp**



Resonanzlautsprecher (S. 80)



Farblichtanwendung (S. 77)



Edelstahlset (S. 79)



# Massivholz-Elementensaunen



Kemi 3 Ausführung mit Glastür + 2 Fenstern - Abb. mit Zubehör (nicht im Lieferumfang)

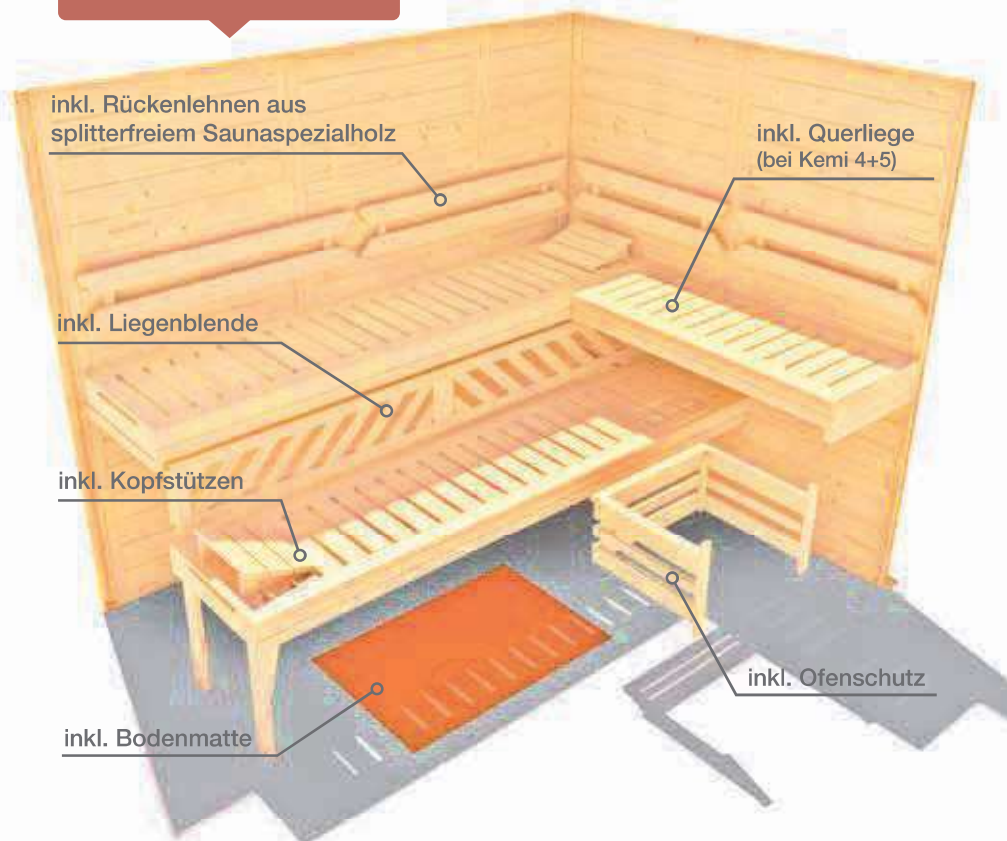


## Premium-Massivholz-Elementensauna „Kemi“ 45mm

### Die WEKA-Qualität

- 45 mm extra starke, vorgefertigte Wandelemente aus naturbelassenem Fichtenholz
- mit Premium-Ganzglastür aus 8 mm starkem Sicherheitsglas in Graphit-Optik, rechts oder links anschlagbar mit **hochwertigem Premium-Edelstahl-Saunatürgriff**
- Kemi 1-3: 2 Fensterelemente aus Sicherheitsglas
- **inklusive:**
  - ✓ Ofenschutz & Bodenmatte
  - ✓ 55 cm tiefer, stabiler Liegen
  - ✓ 1 Kopfstütze (2 bei Kemi 3)
  - ✓ Komfortpaket (mit Rückenlehnen und Liegenblende)
  - ✓ Farbvisionen-Set
  - ✓ sicherer Kabelführung durch in die Wandelemente eingearbeitete Kanäle
  - ✓ ausführlicher Aufbau- & Bedienungsanleitung
  - ✓ Montagematerial
- Mindestraumhöhe: 240 cm
- passendes Saunazubehör ab Seite 76

### Produktvorteile

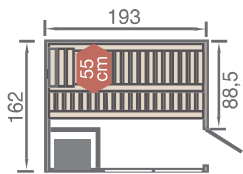




Kemi 1 Ausführung mit Glastür + 2 Fenstern - Abb. mit Zubehör (nicht im Lieferumfang)



## Produktvarianten & Größen



### Kemi PANORAMA 1

Außenmaß  
B 162 x T 193 x H 200 cm  
• 2 x 55 cm tiefe, stabile Liegen,  
untere Liege 23 cm nutzbar

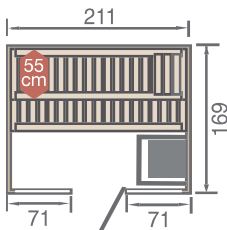
Mit Glastür + 2 Fenstern und  
Saunaofen OS 7,5 kW  
inkl. Farbvisionen-Set

Mit Glastür + 2 Fenstern  
Saunaofen BioS 7,5 kW  
inkl. Farbvisionen-Set



Bestell-Nr.: 529.1520.32111

Bestell-Nr.: 529.1520.32121



### Kemi PANORAMA 2

Außenmaß  
B 211 x T 169 x H 200 cm  
• 2 x 55 cm tiefe, stabile Liegen,  
untere Liege 39 cm nutzbar

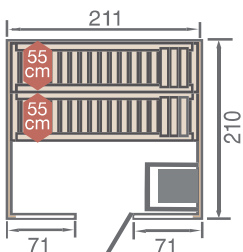
Mit Glastür + 2 Fenstern und  
Saunaofen OS 7,5 kW  
inkl. Farbvisionen-Set

Mit Glastür + 2 Fenstern  
Saunaofen BioS 7,5 kW  
inkl. Farbvisionen-Set



Bestell-Nr.: 529.2116.32111

Bestell-Nr.: 529.2116.32121



### Kemi PANORAMA 3

Außenmaß  
B 211 x T 210 x H 200 cm  
• 2 x 55 cm tiefe, stabile Liegen

Mit Glastür + 2 Fenstern und  
Saunaofen OS 7,5 kW  
inkl. Farbvisionen-Set

Mit Glastür + 2 Fenstern  
Saunaofen BioS 7,5 kW  
inkl. Farbvisionen-Set



Bestell-Nr.: 529.2121.32111

Bestell-Nr.: 529.2121.32121

Alles dabei!




Saunaofen inkl. Ofenschutz



Komfortpaket



Bodenmatte



Farbvisionen-Set



Kopfstütze



digit. Systemsteuerung



# Massivholz-Elementensaunen

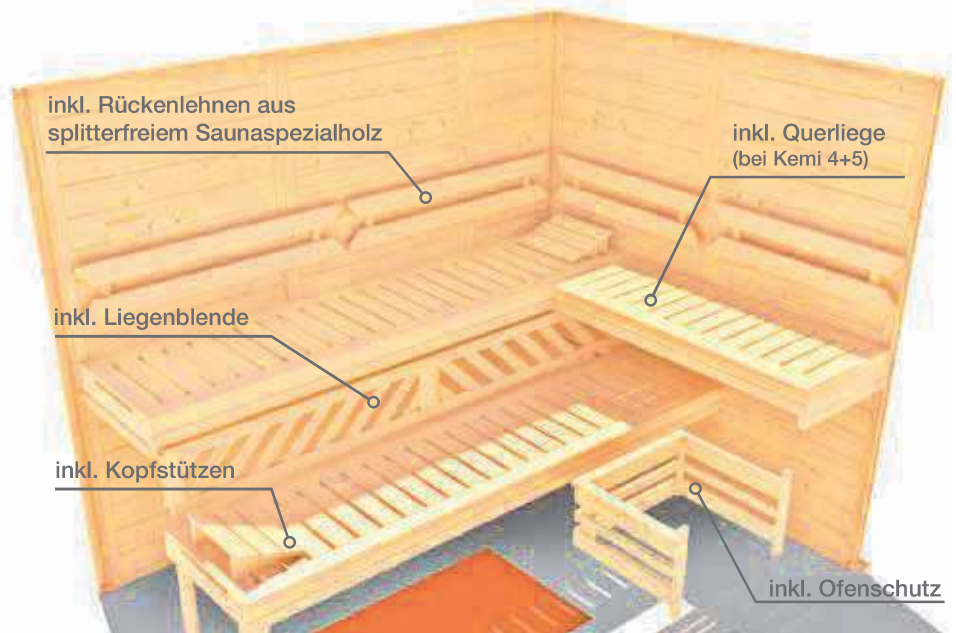


Kemi 3 mit Glastür - Abb. mit Zubehör (nicht im Lieferumfang)

## Premium-Massivholz-Elementensauna „Kemi“ 45mm

### Die WEKA-Qualität

- 45 mm extra starke, vorgefertigte Wandelemente aus naturbelassenem Fichtenholz
- mit Premium-Ganzglastür aus 8 mm starkem Sicherheitsglas in Graphit-Optik, rechts oder links anschlagbar mit **hochwertigem Premium-Edelstahl-Saunatürgriff**
- **inklusive:**
  - ✓ Ofenschutz & Bodenmatte
  - ✓ 55 cm tiefer, stabiler Liegen
  - ✓ 2 Kopfstützen (Kemi 3: 1 Kopfstütze)
  - ✓ Komfortpaket (mit Rückenlehnen und Liegenblende)
  - ✓ sicherer Kabelführung durch in die Wandelemente eingearbeitete Kanäle
  - ✓ ausführlicher Aufbau- & Bedienungsanleitung
  - ✓ Montagematerial
- Mindestraumhöhe: 210 cm



Inklusive



Ofenschutzgitter



Design-Türgriff innen Holz, außen Edelstahl



Kopfstütze

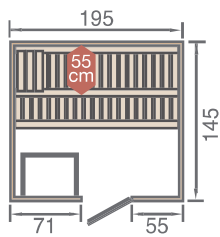


Komfortpaket: Rückenlehne, Liegenblende



Kemi 5 mit Glastür - Abb. mit Zubehör (nicht im Lieferumfang)

## Produktvarianten & Größen

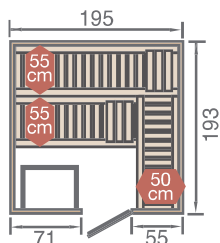


### Kemi 3

- Außenmaß  
B 195 x T 145 x H 200 cm
- 2 x 55 cm tiefe, stabile Liegen, untere Liege 26,5 cm nutzbar
  - inkl.: ✓ **Komfortpaket**  
✓ 1 **Kopfstütze**  
✓ **Ofenschutz**  
✓ **Bodenmatte**

Mit Glastür

Bestell-Nr.: 529.2015.30100

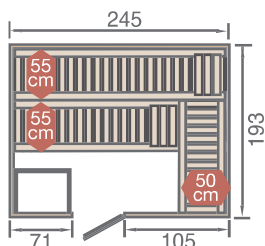


### Kemi 4

- Außenmaß  
B 195 x T 193 x H 200 cm
- 2 x 55 cm tiefe, stabile Liegen
  - 1 Querliege 50 cm breit
  - inkl.: ✓ **Komfortpaket**  
✓ 2 **Kopfstützen**  
✓ **Ofenschutz**  
✓ **Bodenmatte**

Mit Glastür

Bestell-Nr.: 529.2020.30100



### Kemi 5

- Außenmaß  
B 245 x T 193 x H 200 cm
- 2 x 55 cm tiefe, stabile Liegen
  - 1 Querliege 50 cm breit
  - inkl.: ✓ **Komfortpaket**  
✓ 2 **Kopfstützen**  
✓ **Ofenschutz**  
✓ **Bodenmatte**

Mit Glastür

Bestell-Nr.: 529.2520.30100

## Gleich mitbestellen:

Passendes Ofenset

Nähere Informationen finden Sie auf dem Ausklapper auf Seite 1.

### Für Kemi 3-5

- Ofenset 3
- Ofenset 7

## Premium-Qualität





# Massivholz-Elementsaunen



Kemi Eck 2 Ausführung mit Glastür - Abb. mit Zubehör (nicht im Lieferumfang)

## Massivholz-Elementsauna „Kemi Eck“


### Die WEKA-Qualität

- 45 mm extra starke, vorgefertigte Wandelemente aus naturbelassenem Fichtenholz
- mit Premium-Ganzglastür aus 8 mm starkem Sicherheitsglas in Graphit-Optik, rechts oder links anschlagbar mit **hochwertigem Premium-Edelstahl-Saunatürgriff**
- optional mit Fensterelementen aus Sicherheitsglas (2 Stück bei Kemi Eck 2)
- Mindestraumhöhe: 210 cm
- passendes Saunazubehör ab Seite 76

### inklusive:

- ✓ Ofenschutz & Bodenmatte
- ✓ 55 cm tiefer, stabiler Liegen und 50 cm tiefer Querliege (Kemi Eck 1+2)
- ✓ 2 Kopfstützen (1 bei Kemi Eck)
- ✓ Komfortpaket (mit Rückenlehnen und Liegenblende)
- ✓ Edelstahlset mit Kübel & Schöpfkelle
- ✓ Saunaduft
- ✓ sicherer Kabelführung durch in die Wandelemente eingearbeitete Kanäle
- ✓ ausführlicher Aufbau- & Bedienungsanleitung
- ✓ Montagematerial

### 45 mm Qualität



### Zubehör-Tipp



Resonanzlautsprecher (S. 80)



Spezial-Saunaleuchterset (S. 83)



ergonomische Kopfstütze (S. 80)

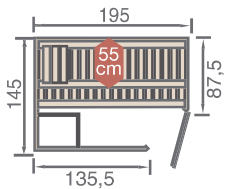


Venenstütze (S. 80)



Kemi Eck 2 Ausführung mit Glastür und mit 2 Fensterelementen - Abb. mit Zubehör (nicht im Lieferumfang)

## Produktvarianten & Größen



### Kemi Eck

Außenmaß

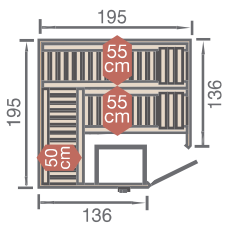
B 195 x T 145 x H 200 cm

- 2 x 55 cm tiefe Liegen, untere Liege 23 cm nutzbar

- inkl.: ✓ **Komfortpaket**  
✓ 1 **Kopfstütze**  
✓ **Ofenschutz**  
✓ **Edelstahlset**  
✓ **Saunaduft**

Mit Glastür

Bestell-Nr.: 528.2015.30102



### Kemi Eck 1

Außenmaß

B 195 x T 195 x H 200 cm

- 2 x 55 cm tiefe Liegen
- 1 x 50 cm tiefe Querliege

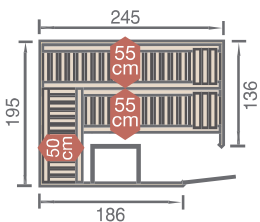
- inkl.: ✓ **Komfortpaket**  
✓ 2 **Kopfstützen**  
✓ **Ofenschutz**  
✓ **Edelstahlset**  
✓ **Saunaduft**

Mit Glastür

Bestell-Nr.: 528.2020.30102

Mit Glastür + Fenster

Bestell-Nr.: 528.2020.39102



### Kemi Eck 2

Außenmaß

B 245 x T 195 x H 200 cm

- 2 x 55 cm tiefe Liegen
- 1 x 50 cm tiefe Querliege

- inkl.: ✓ **Komfortpaket**  
✓ 2 **Kopfstützen**  
✓ **Ofenschutz**  
✓ **Edelstahlset**  
✓ **Saunaduft**

Mit Glastür

Bestell-Nr.: 528.2520.30102

Mit Glastür + 2 Fenster

Bestell-Nr.: 528.2520.39102

## Gleich mitbestellen:

Passendes Ofenset

Nähere Informationen finden Sie auf dem Ausklapper auf Seite 1.

### Für Kemi Eck

- Ofenset 2
- Ofenset 3
- Ofenset 6
- Ofenset 7

### Für Kemi Eck 1

- Ofenset 3
- Ofenset 7

### Für Kemi Eck 2

- Ofenset 3
- Ofenset 4
- Ofenset 7
- Ofenset 8

Inklusive



Edelstahlset mit Kübel & Schöpfkelle



Ofenschutzgitter



Saunaduft Alpenkräuter



Komfortpaket: Rückenlehne, Liegenblende